

KOLINPHARMA

AIM Retail Investor Day

IR Top Consulting - 19 maggio 2021



KOLINPHARMA[®]

LEADER TO HEALTH

“ Focus: R&D, innovazione, sostenibilità, welfare

PMI Innovativa.

Operante nel settore nutraceutico (nutrizione e farmaceutico). Quotata sul mercato AIM Italia nel marzo 2018.

R&D:

specializzata in <nutraceutici funzionali>, utilizzando **materie prime innovative, naturali e biotecnologicamente avanzate**, nelle aree specialistiche **ortopedia-fisiatria e uro-ginecologia**.

BREVETTI:

titolare di 5 brevetti in Italia, 5 in USA, 1 in Israele, 12 nei principali Paesi europei.

CERTIFICAZIONI,

11 di cui **5 sull'azienda** e **6 sui prodotti** (Iso 9001, ISO 22000, 37001, -ISO 13485 in progress-, **ISO 45001, ISO 26000**, Kosher, Halal, Doping Free, Eccellenza Italiana, Aic, Uic).

RANKING:

76° posto nel 2019 (84° posto del 2018 e 119° del 2017).

RICONOSCIMENTI: Leader della crescita 2019, 2020, 2021 classifica stilata da Statista e Sole 24 Ore e FT1000 del Financial Times 2019, 2020, 2021

”

EVIDENZE SCIENTIFICHE

(studi in vitro e clinici), **PUBBLICAZIONE** degli studi su **riviste tecnico-scientifiche internazionali**. A supporto dei trattamenti farmacologici.

RISORSE UMANE

Ad oggi i nostri collaboratori sono **115**, di cui una rete qualificata di **93 IMS** (Informatori Medico Scientifici) specializzati, laureati nelle discipline scientifiche e 22 risorse operative in sede.

TARGET 2021:

crescita prodotti, patent e IMS, anche attraverso operazioni M&A o partnership.

KEY FACTS 2020

AIM RETAIL INVESTOR DAY

Progetti R&D

Gennaio
Lancio nuovi prodotti:
•Almetax cpr
•Xinepa cpr



Luglio
Lancio KIPPharmacy
con KIPFLU (Patent
pending e Doping Free)



Agosto
Lancio nuovo prodotto:
Ivuxur cpr



Digitalizzazione

Gennaio
CRM con
sistema OCE, Power BI



Ottobre
Il KIPKIT è On-line



Brevetti

•Primo in Israele,
•+2 in USA,
•+1 in ITA



Certificazioni

Dicembre
Iso 45001
Iso 26000



Università

Luglio
Nuova partnership
con Uni Milano
Dip. DISFEB



ESG

Aprile
•Approvato
1° Bilancio di Sostenibilità
•Welfare aziendale



Donazioni

Marzo-Maggio
•Ventilatore polmonare
•KIPxTE
•KIPTOGO



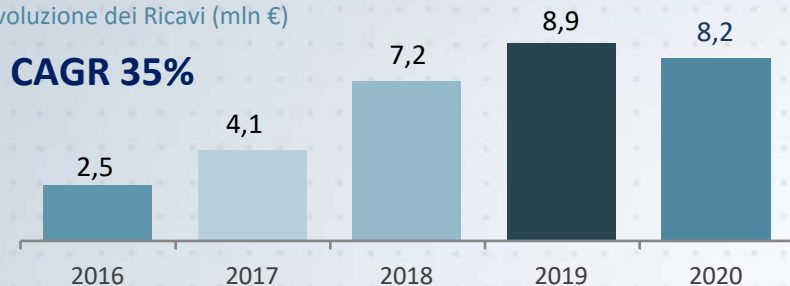


KOLINPHARMA®

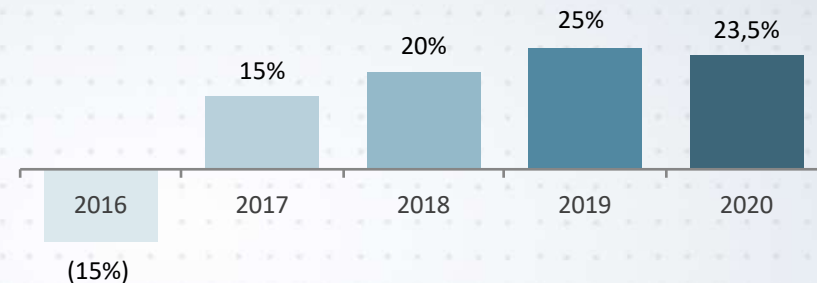
LEADER TO HEALTH

EVOLUZIONE INDICATORI ECONOMICO-FINANZIARI-BUSINESS

Evoluzione dei Ricavi (mln €)

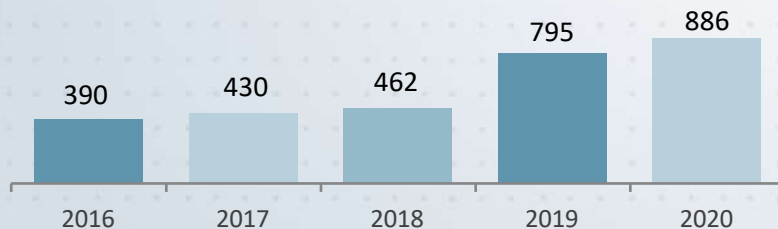


Evoluzione dell'EBITDA Margin (%)

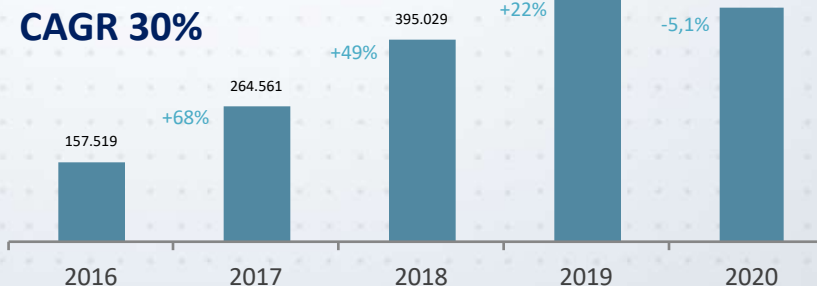


Before taxes result 2016-2020 (000 €)

CAGR > 100%



KPI 2016-2020 (N. Prescrizioni)





KOLINPHARMA®

LEADER TO HEALTH

AIM RETAIL INVESTOR DAY

LEADER DELLA CRESCITA 2021 E FT1000 2021

LEADER
DELLA
CRESCITA
2019

FT
1000
statista

LEADER
DELLA CRESCITA
2020

FT
1000
statista

LEADER
DELLA CRESCITA
2021

FT
1000
statista

FT
FINANCIAL
TIMES
statista
1000
Europe's Fastest
Growing Companies
2019

1000
Europe's Fastest
Growing Companies
2020

FT
FINANCIAL
TIMES
statista

1000
Europe's Fastest
Growing Companies
2021

FT
FINANCIAL
TIMES
statista

SOSTENIBILITA'

BILANCIO
SOSTENIBILITÀ 2020

SOCIETÀ BENEFIT



KOLINPHARMA®
LEADER TO HEALTH

«Capitale Umano»

1° posto

Il Sole **24 ORE**

Il Sole 24 Ore Martedì 6 Aprile 2021 - N. 93

33

Finanza & Mercati
Risparmio

131 società

IL GRUPPO PIÙ NUMEROSO
Delle società quotate che redigono la DMF e/o un report di sostenibilità appartiene alle Mta: 17 sono del segmento Star



IL NUMERO UNO DI BLACKROCK
Nella lettera di inizio anno Larry Fink (BlackRock) dice: «Il rischio climatico ci obbliga a riconsiderare la fondamentalità stessa della Finanza»

Sostenibilità, Piazza Affari indietro: rendiconti solo dal 49% delle quotate

Esg

Bilanci ad hoc trasparenti elaborati appena dal 13% delle piccole e medie imprese

Il capitale umano è il tema materiale più in linea ai criteri specifici utilizzati

Lucilla Incorvati

La trasparenza sulla sostenibilità non è più un'opzione per le società quotate perché è fattore chiave per gli investitori. Secondo Morningstar in Euro-

La fotografia a Piazza Affari

Società tra le prime classificate secondo i criteri di Sasb Compliance

	FTSE MIB	MTA	AIM
Ambiente	Pirelli	Saras	Radici
Capitale sociale	Bper	Cattolica	Health Italia
Capitale umano	Prysmian	Biesse	Kolinpharma
Business model	Banca Mediolanum	Tod's	Monnalisa
Leadership & governance	Finecobank	Italmobiliare	Poligrafici

Fonte: V-Finance

settoriale di riferimento (in tabella è indicata solo la prima in quanto minime le differenze dal primo al terzo).

Sabs o Gri

Se guardiamo alla composizione dell'indice Dow Jones Sustainability World, delle 11 italiane incluse (Generali, Hera, Intesa, Leonardo, Moncler, Pirelli, Poste, Telecom, Prysmian, Saipem e Terna) ben 7, a vari livelli, accanto al Gri usano la mappa di materialità Sasb, in particolare Prysmian nel 2020 ha elaborato il suo Sasb Report. «Questo accade perché in Usa - conclude Lambiase - sono molti investitori ad usarlo come principale standard di riferimento».

In realtà, anche in Europa non manca chi li adotta. «Il team di Investimento Responsabile da tempo ha incorporato



KOLINPHARMA®

LEADER TO HEALTH

Source: KOLINPHARMA Financials and Management Accounts

AIM RETAIL INVESTOR DAY

OBIETTIVI STRATEGICI E ACTION PLAN

Rafforzare posizionamento
nel mercato di riferimento

Internazionalizzazione

Valorizzazione
del capitale umano



- Sviluppo costante
di **nuovi progetti di R&D**
- Lancio **nuovi prodotti** nel 2021
- Nuovi «**Patent**» (Europa)
- Incremento del numero degli **IMS +5-8**
unità entro il 2021
- **Crescita** per linee esterne



KOLINPHARMA®

LEADER TO HEALTH

Grazie

“

*I nostri valori
generano motivazione, passione, emozioni e
senso di appartenenza.
L'eccellenza,
il nostro segno distintivo.*

”

Roberto Petrelli



www.kolinpharma.com